



**Opinion:**

# **Innbyggerundersøkelse om kommunereformen i Drammen**

Gjennomført for Drammen kommune

Desember 2015

# Om undersøkelsen

- **Bakgrunn og mål:** Kartlegge holdninger og kunnskap knyttet til kommunereformen blant innbyggerne i Drammen kommune.
- **Oppdragsgiver/kontaktperson:** Drammen kommune v/prosjektleder kommunereform Ulla Nordensaker
- **Målgruppe:** Innbyggerne i Drammen kommune, fra 15 år
- **Antall respondenter** (n=): 1000
- **Metode:** Telefonundersøkelse (CATI)
- **Vekting:** Resultatene er vektet på kjønn og alder
- **Datainnsamling:** 26. oktober t.o.m. 5 november 2015
- **Feilmargin:**  $\pm 1,4$  og  $\pm 3,1$  prosentpoeng på hovedfrekvensnivå
- **Tematikk:** Undersøkelsen ser på holdninger til kommunesammenslåing, hvilke kommuner man eventuelt bør gå sammen med, hva man tror vil bli bedre eller dårligere ved en sammenslåing, betydningen av avstand til ulike tjenester, samt tilknytning til fylket, kommunen og nærområdet.
- **Ansvarlig i Opinion:** Seniorrådgiver Nora Clausen, 984 03 047



# Utvalget i Drammen kommune, n=1000

## Kjønn

Kjønn	Antall (n)	Andel
Mann	530	53,0 %
Kvinne	470	47,0 %
Total	1 000	100,0 %

## Alder

Alder	Antall (n)	Andel
Under 30 år	233	23,3 %
30 til 39 år	168	16,8 %
40 til 49 år	244	24,4 %
50 til 59 år	113	11,3 %
60 år eller eldre	242	24,2 %
Total	1 000	100,0 %

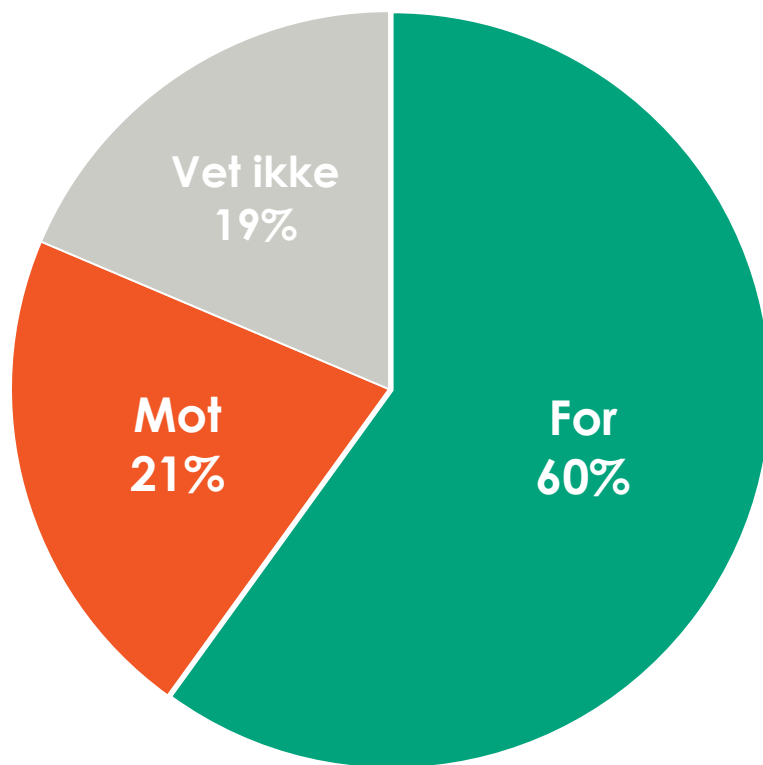
## Utdanning

Utdannelse	Antall (n)	Andel
Grunnskole	88	8,8
Videregående skole	311	31,1
Universitet/høgskole, opptil 4 år	349	34,9
Universitet/høgskole, 5 år eller mer	236	23,6
Annet	16	1,6
Total	1 000	100,0 %

# Hovedresultater

# Klart flertall er for en større kommune

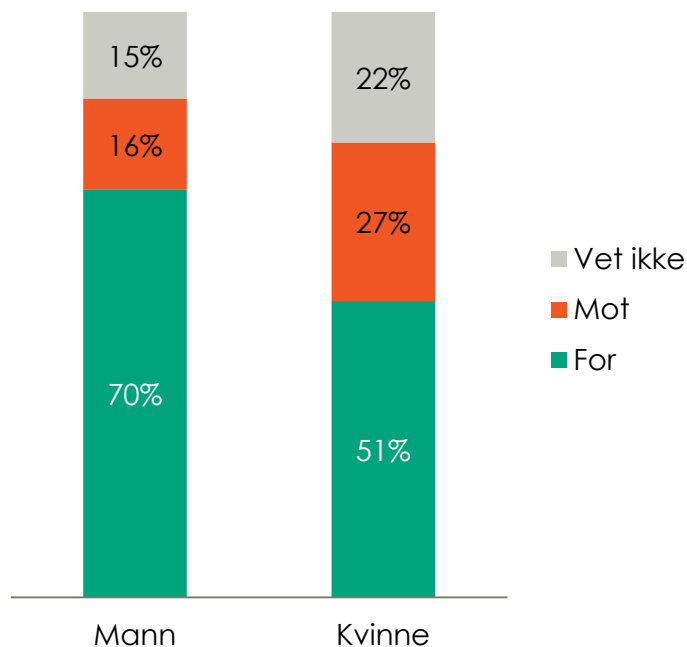
- Er du for eller mot at Drammen går inn i en ny og større kommune i regionen?



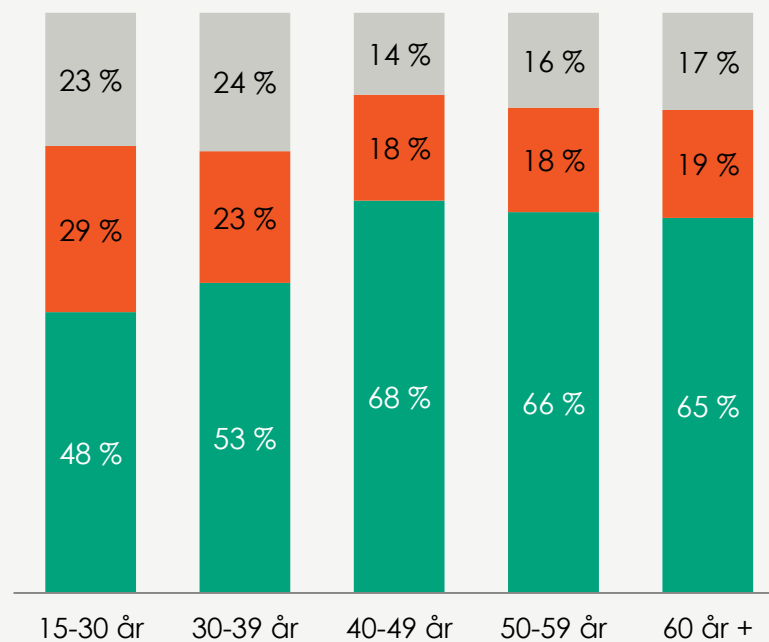
Base: 1000

# Hvem er for og mot? Fordelt på kjønn og alder

Menn er mer positive enn kvinner: 7 av 10 menn og 5 av 10 kvinner er for en større kommune



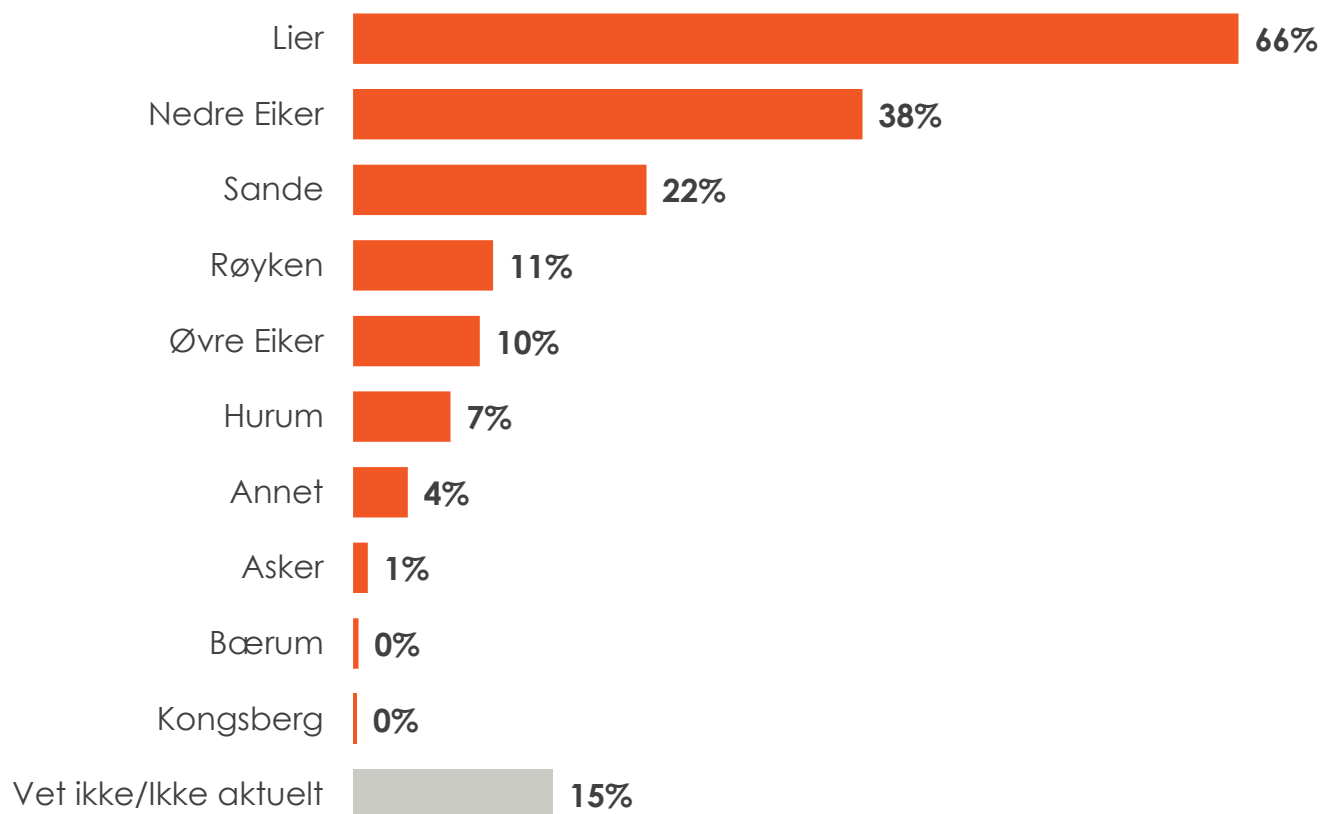
Det er flertall i alle aldersgrupper for en større kommune. De yngste er mest negative.



Base: 1000

# Foretrekker Lier og Nedre Eiker ved en sammenslåing

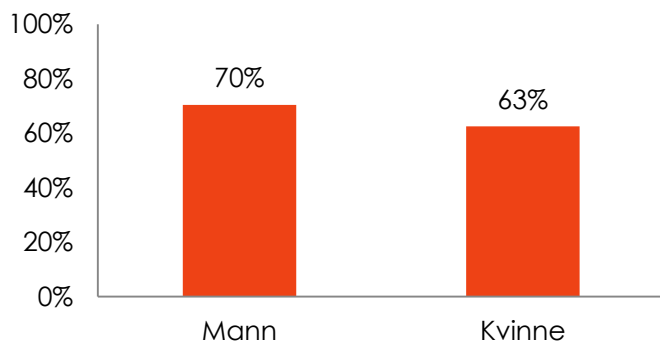
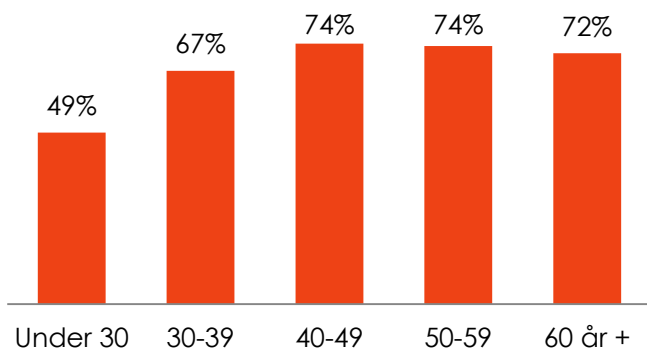
- Drammen har allerede vedtatt å danne en ny kommune med Svelvik.  
DERSOM Drammen og Svelvik danner en ny kommune med flere andre kommuner, hvilken eller hvilke kommuner mener du det er mest naturlig at Drammen da slår seg sammen med?



Base: 1000

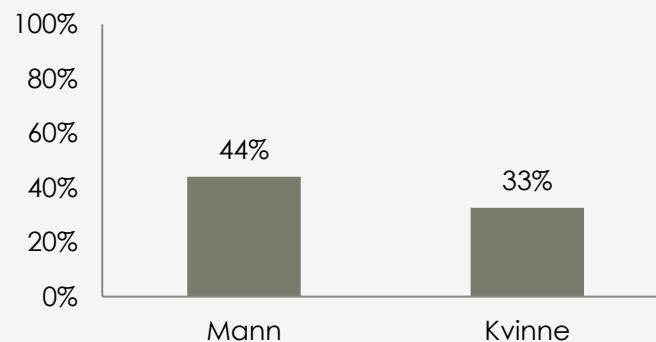
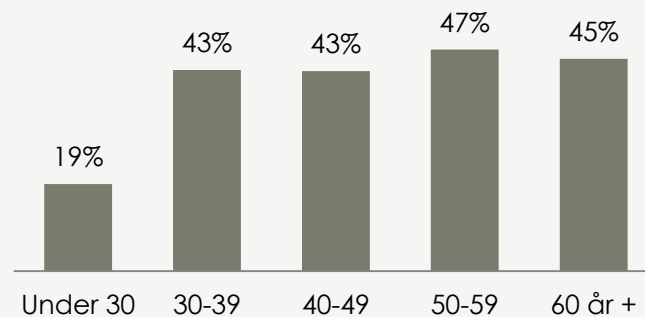
# De som sier Lier og Nedre Eiker:

## De som sier Lier



- 76 % av de som er for sammenslåing, sier Lier
- 50 % av de som er mot sammenslåing, sier Lier

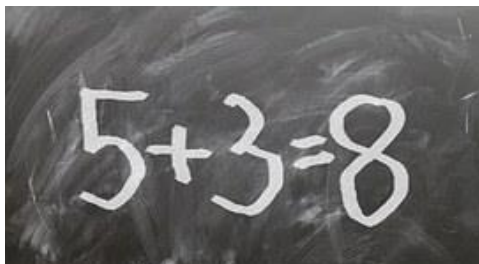
## De som sier Nedre Eiker



- 46 % av de som er for sammenslåing, sier Nedre Eiker
- 20 % av de som er mot sammenslåing, sier Nedre Eiker



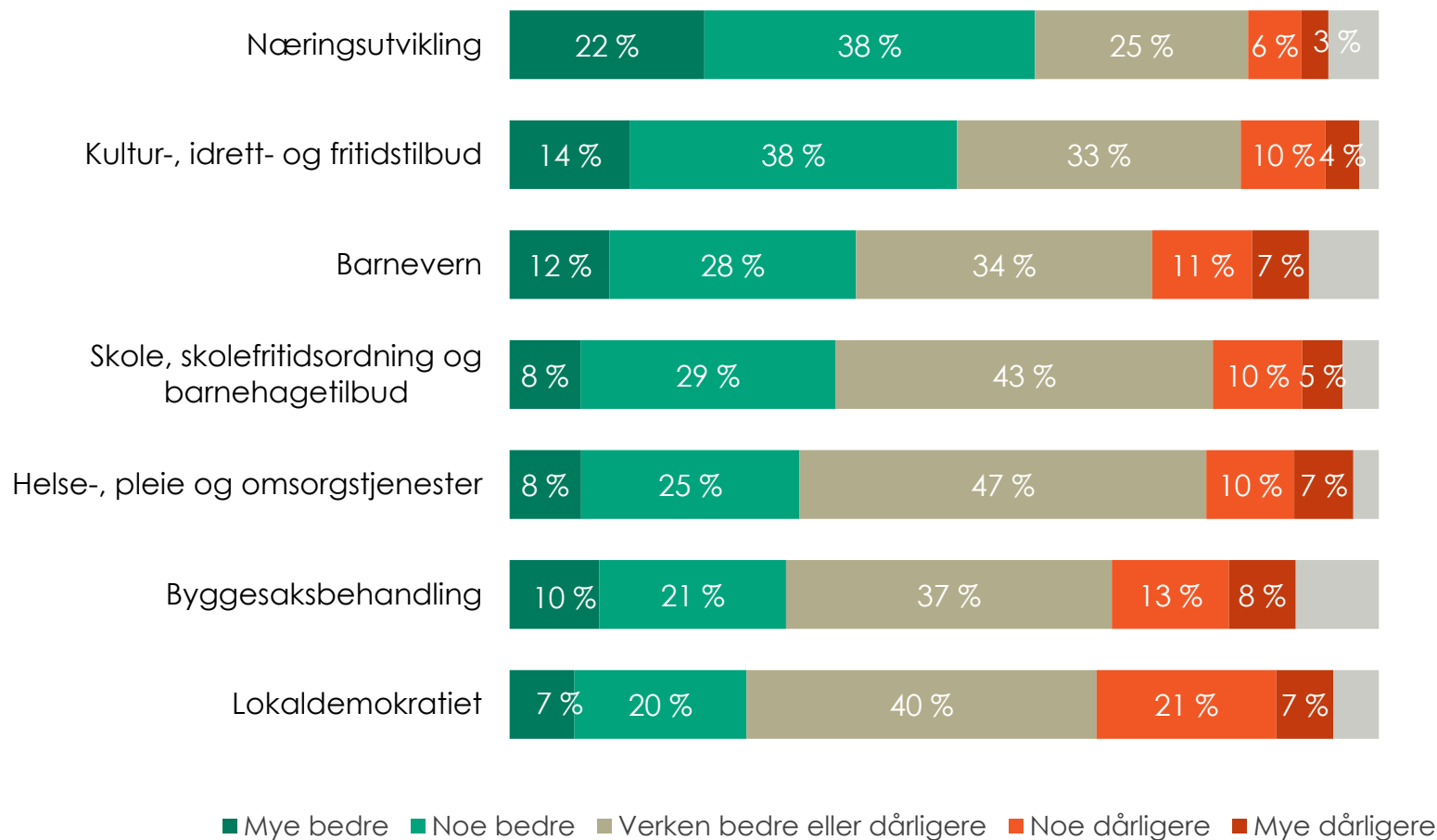
# Hva blir bedre eller dårligere i en større kommune?



Tror du følgende kommunale oppgaver blir bedre eller dårligere dersom Drammen blir en del av en ny større kommune?

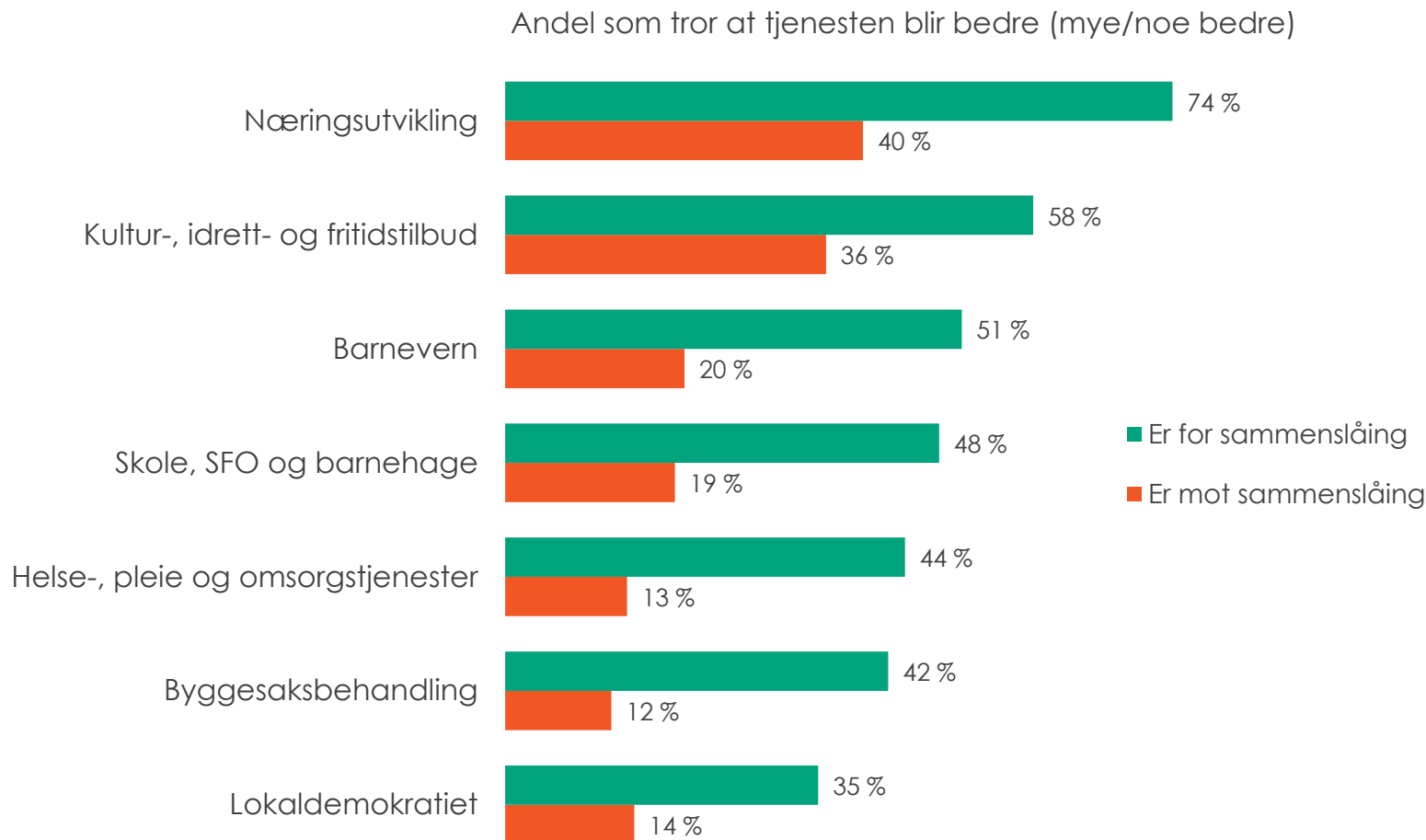
- Helse-, pleie og omsorgstjenester
- Skole, skolefritidsordning og barnehage tilbud
- Barnevern
- Byggesaksbehandling
- Kultur-, idrett- og fritidstilbud
- Næringsutvikling
- Lokaldemokratiet

# Bedre eller dårligere i en større kommune?



Base: 1000

# De som er for sammenslåing, tror i større grad at tjenestene blir bedre enn de som er i mot



# Hvor viktig er avstanden til tjenestene?

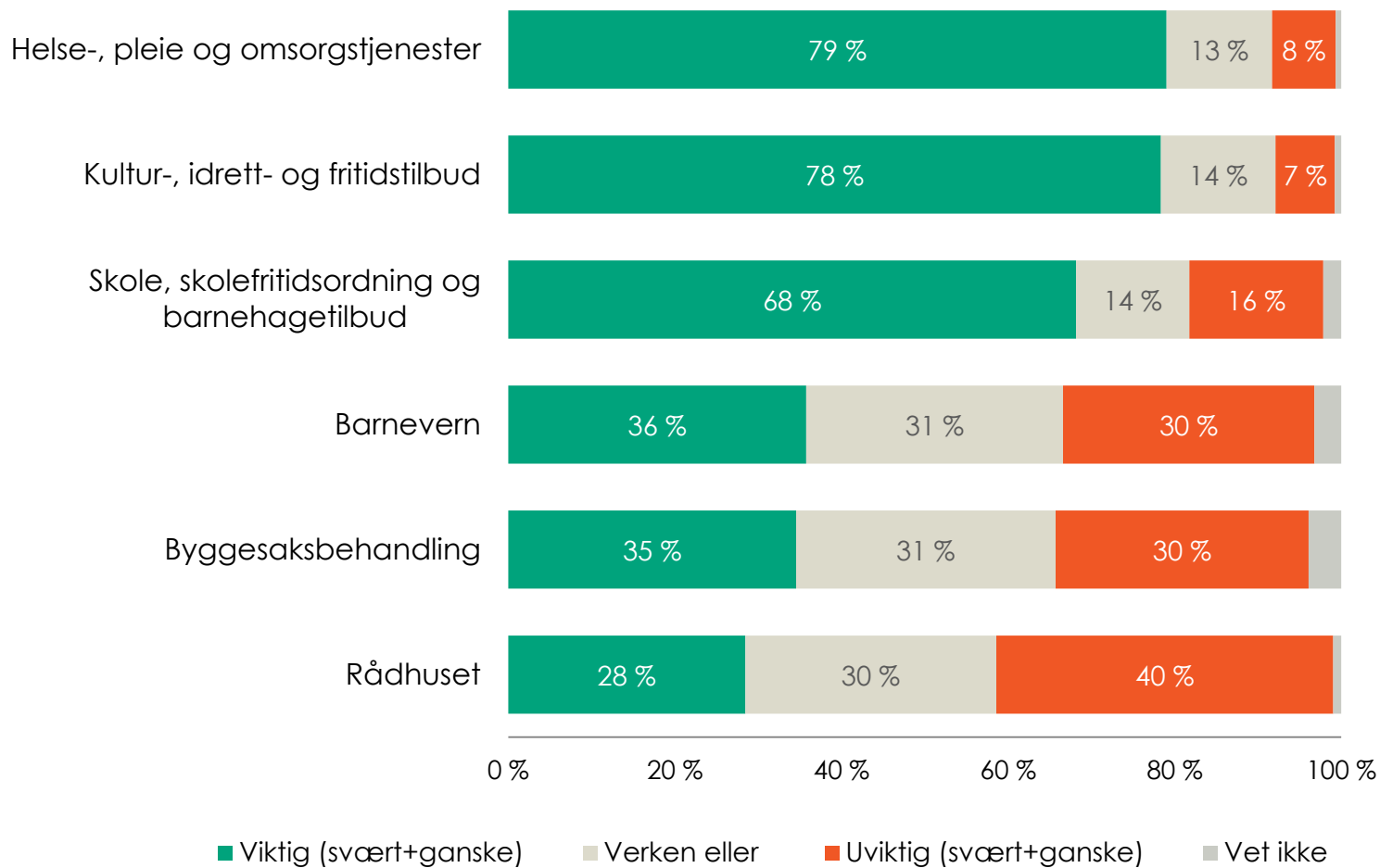


Drammen rådhus (Kilde: [www.drammen.kommune.no](http://www.drammen.kommune.no))

Hvis det dannes en ny større kommune, hvor viktig eller uviktig er avstanden fra der du bor til følgende tjenester for deg?

- Helse-, pleie og omsorgstjenester
- Skole, skolefritidsordning og barnehagetilbud
- Barnevern
- Byggesaksbehandling
- Kultur-, idrett- og fritidstilbud
- Rådhuset

# Avstanden til helsetjenester og kulturtilbud er aller viktigst



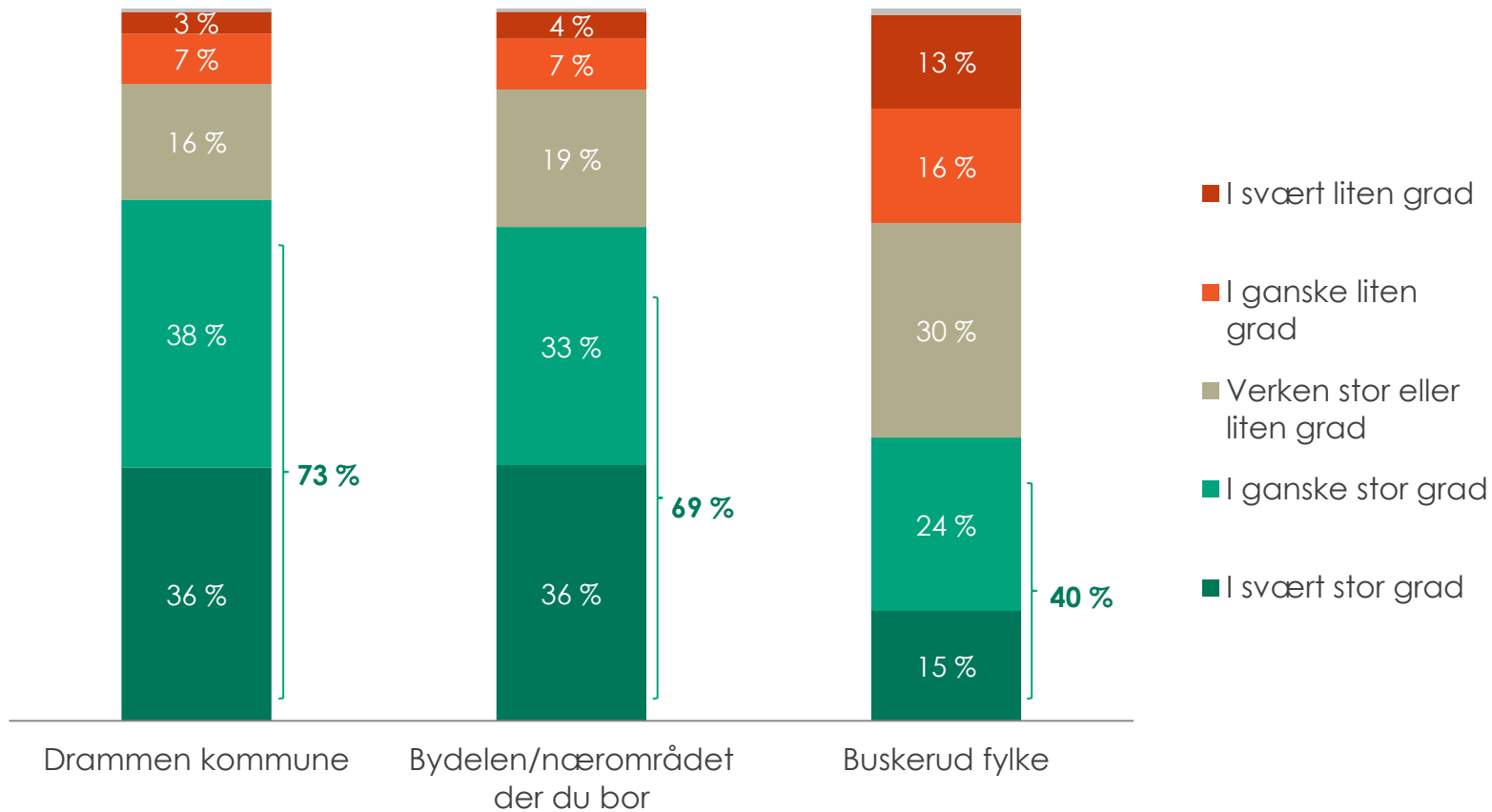
Base: 1000

# Hvor stor tilknytning føler drammenserne?

- Folk kan føle ulik grad av tilknytning eller tilhørighet til fylket, kommunen eller området de bor i. I hvilken grad føler du tilknytning til ...
  - Bydelen eller nærområdet der du bor
  - Drammen kommune
  - Buskerud fylke

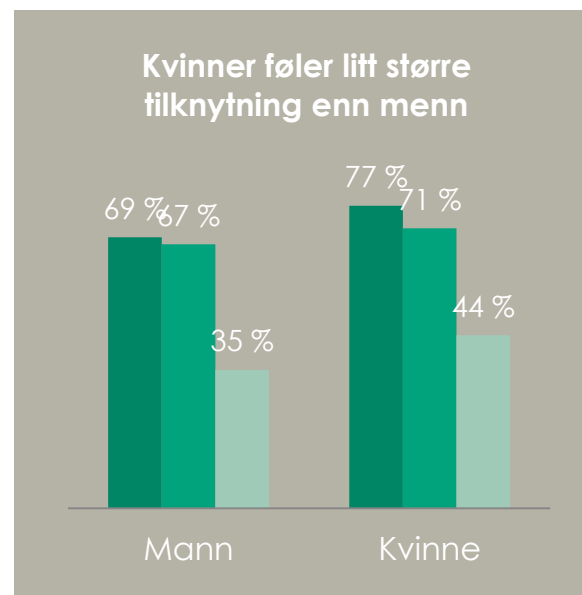
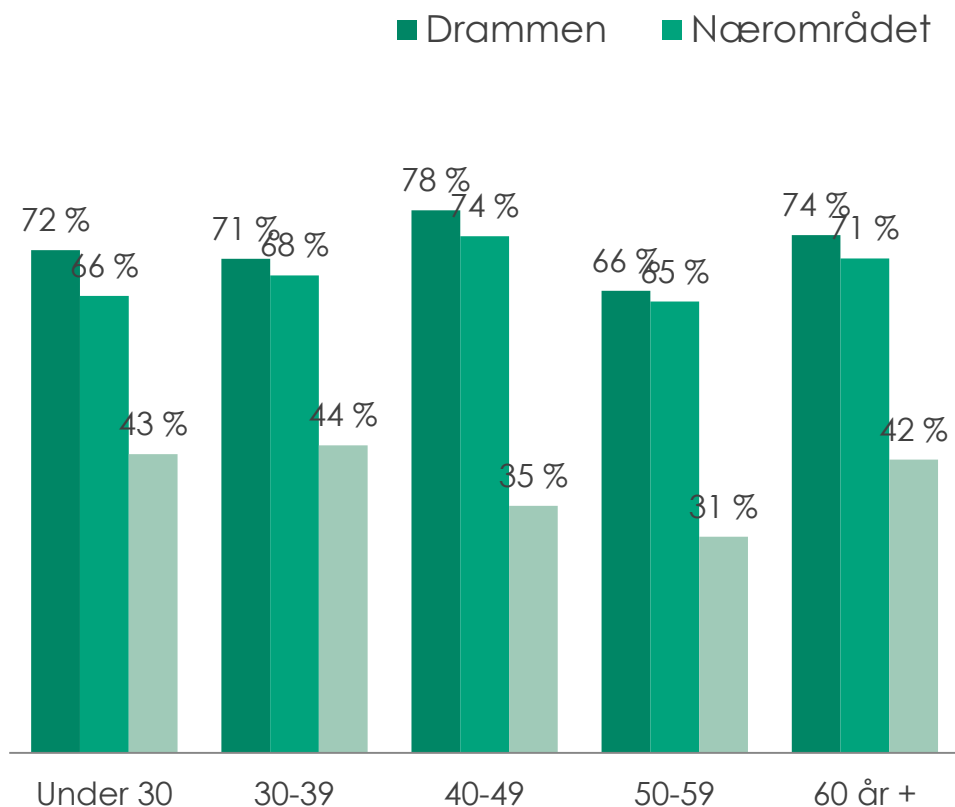


# 3 av 4 føler stor tilknytning til Drammen kommune



Base: 1000

# De som føler stor tilknytning, fordelt på alder og kjønn



Base: 1000



# 284 personer i drammenserpanel

- 28 prosent av innbyggerne takket ja til eventuelle oppfølgingsundersøkelser

De som takket ja til oppfølgingsundersøkelser											
	Kjønn		Alder					For/mot ny kommune			Totalt
	Mann	Kvinne	15-30	30-39	40-49	50-59	60 +	For	Mot	Vet ikke	
Antall	161	123	63	61	71	28	61	214	49	21	284
Andel	57 %	43 %	22 %	22 %	25 %	10 %	22 %	75 %	17 %	7 %	100,0 %



Innsikt som bringer deg videre

**opinion.no**

Opinion AS  
Maridalsveien 13E  
0178 OSLO  
T: 21 300 400  
E: [post@opinion.no](mailto:post@opinion.no)